



RÅD OCH ANVISNINGAR

Transportvägar för avfall



VafabMiljö



RÅD OCH ANVISNINGAR

Transportvägar för avfall

I renhållningsföreskrifterna regleras vad som gäller för hantering och transport av avfall.

Utöver föreskrifterna lämnas här en redovisning av minimistandard på enskild väg och vändplan som ska användas för hämtning av slam, hushållssopor och latrin.

Dessa råd och anvisningar har kommit till för att vägar ska utformas på ett sätt som ger god service för abonnenterna och god arbetsmiljö för renhållningspersonalen. Till grund för dessa råd och anvisningar ligger arbetsmiljöverkets regler.

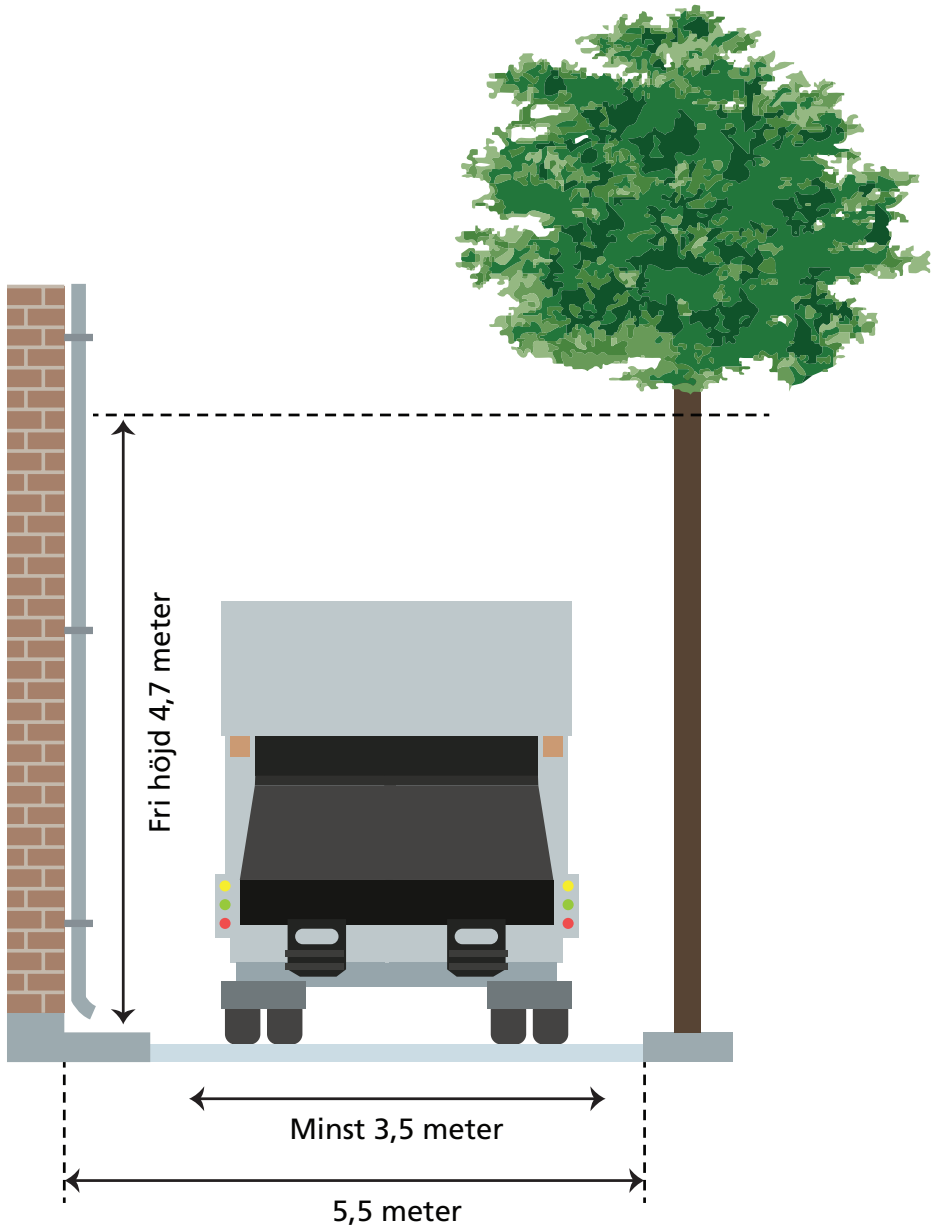


Transportvägar

De transportbilar för avfall som används inom VafabMiljös region är maximalt 2,6 meter breda, exklusive backspeglar och har en höjd av upp till 4,0 meter. Bilarna är upp till 12 meter långa, vilket innebär att minsta godtagbara kurvradie är 8 meter. Vägens bredd ska vara minst 3,5 meter och ovanför vägbanan ska hinder- och vegetationsfri bredd vara minst 5,5 meter upp till en höjd av 4,7 meter (se figur 1). Kurvor och vägshål kräver större bredder.

Körvägar dimensioneras efter fordonens totalvikt, som kan uppgå till cirka 26 ton. För att vägens bärighet och beskaffenhet ska klara dessa transporter, även efter perioder med kraftig nederbörd, är det nödvändigt:

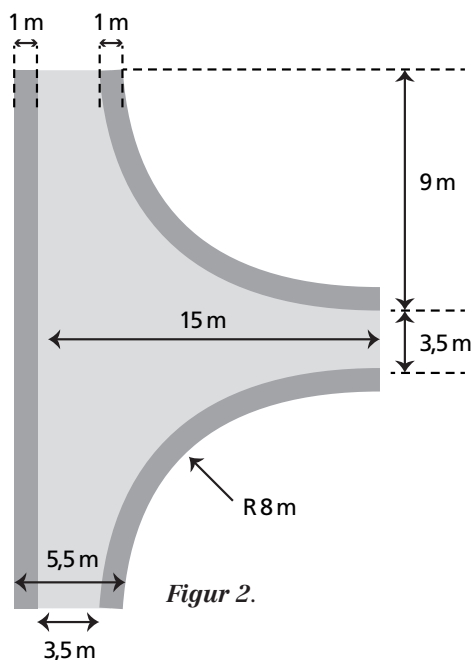
- att vägen, vid behov, dräneras med diken och hållbara vägtrummor,
- att vägbanan är avjämnad, väl grusad och utan större sättningar stenar och andra hinder,
- att vägens beskaffenhet hålls under uppsikt, särskilt ska kontroll göras årligen inför sommarsäsongen.



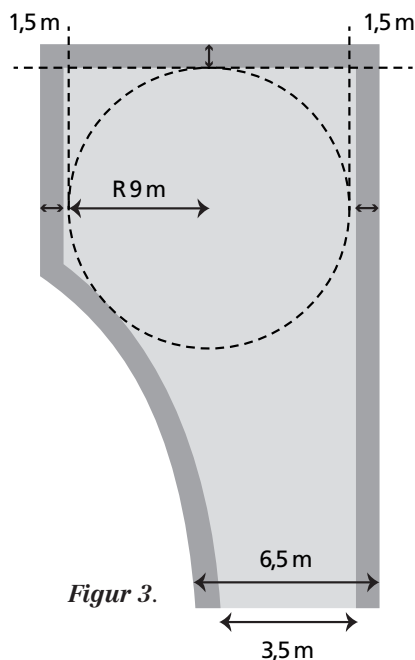
Figur 1. Godtagbara mått för transportväg för avfall.

Vändplan och återvändsgator

Backning ska undvikas på grund av olycksrisken. Återvändsgator ska ha en vändplan. För de fordon som nu används inom kommunen behövs en vändyta med diametern 18 meter, plus en hindersfri remsa om ytterligare cirka 1,5 meter eftersom bilens bakparti sticker ut (se figur 2 och 3).



Figur 2.



Figur 3.

* Gäller mötesfri väg med parkeringsförbud.


Figur 2 och 3. Godkänd utformning av vändplaner. Mått angivna i meter.



Placering av sopkärl

För sopkärl som vid hämtning är placerade utomhus gäller på hämtningsdagen följande:

- Kärlen ska stå i direkt anslutning till sopbilens uppställningsplats.
- Ytan ska vara plan och hårdgjord (asfalt, betong eller liknande). Om trösklar eller liknande förekommer ska dessa fasas av. Där lutningar inte kan undvikas anordnas ramper med en största lutning av 1:12, och med en största längd av 12 meter.
- Runt behållare ska det vara fritt från vegetation och liknande som kan störa hämtningen.



Dessa råd och anvisningar gäller inom hela VafabMiljö-regionen.

Bestämmelser som rör arbetsmiljön i samband med avfallshantering återfinns i Arbetarskyddsstyrelsens föreskrifter (AFS 1998:1, AFS 2000:1, AFS 2001:1 och AFS 2000:42)

